

*H. Opel*

**März 1966**



# ERSATZTEIL-LISTE

mit Bruttopreisen

## LIST OF SPARE-PARTS

### SV 40

(1502—11)

Pos. Code No.	Bild Pic. No.	Benennung / Bemerkungen	Bestell-Nr. Part-Number	Description / Remarks	Preis p. Stück Price p. item DM
1	1	Gehäuse(Nußbaum)	1503-010.03	cabinet(light walnut)	70.00
1	1	Gehäuse(Teak)	1503-010.05	cabinet(teak)	70.00
2		Gummifuß(hellgrau) <i>09666-505.01</i>	9631-044.02	4x rubber foot(grey)	0.10
3	1	Lochblech(braun)	1399-008.01	perforated plate(brown)	5.35
4		Sechskantblechschraube m.Schlitz	B 2,9x9,5 DIN 7976	hexagon head bolt with slot	3.00 %
5		Anschlag	9614-363	9x stop plate	0.05
6		Rückwand	1502-045	rear panel	1.30
8		Feder(f.Nr. 6)	9618-070	3x spring(f.No. 6)	0.15
9		Kaltgerätestecker(beige)	9622-196.01	coupler plug(beige)	2.80
10		Microfuse	2A PL Nr. 27 2002	4x min. fuse	1.30
11	1	Skala(grau/graphit)	1502-076.01	dial(grey/graphite)	8.55
12	2	Skalenauflage	8039-024	2x dial cushion	0.15
13	2	Abstandsrohr	9606-774	spacer	0.10
14	1	Zierleiste(chrom)	8039-030.01	2x chrome trim	3.45
15		Linsensenkschraube m.Kreuzschlitz	9630-698	4x pan head screw with slot	0.10
16	1	Drehknopf(graphit)	9670-451.01	4x knob(graphite)	1.80
17	3	Kabeldurchführung	9631-318	2x cable through	0.10
18	1/2	7-fach Aggregat(Zierkappe: alu)	7414-649.01	push button switch(alu cap)	24.30
19	1/2	Tastenkopf	8034-055.10	7x push button	0.70
20	3	Flanschsteckdose 5-pol.	9622-184	4x 5-pol. socket	0.75
21	3	Tülle	9666-297	sleeve	0.10
22	3	Einbau-Kaltgerätesteckdose	5041-3	coupler socket <i>Stecker-9622-196</i>	2.70
23	3	Lautsprecherbuchse	9622-383	2x loudspeaker socket	0.50
24	3	Netzkabel-Zugentlastung	9666-442	cable clamp	0.20
25	3	Netzkabel m.Winkelstecker	9690-125	mains lead with plug	2.25
26	3	Sicherungshalter	9625-924	mains voltage tapping plate	2.60
27	3	Kühlkörper	8039-015	cooling compartment	23.65
28		Glimmerscheibe	Q 62901-B 11-A	4x mica disc	0.15
29		Isoliernippel	9666-391	4x insulating nipple	3.00 %
30		Isoliernippel	9666-392	4x insulating nipple	3.00 %
31		Sechskantblechschraube	BZ 3,9x13 DIN 7976	4x hexagon head bolt	3.00 %
32	3	Führungsleiste	8039-013	2x guide gib	0.45
33	2	Elkowitz	8039-019	bracket f. el. capacitor	1.80
34		Sechskantblechschraube	BZ 2,9x6,5 DIN 7976	hexagon head bolt	2.00 %
35	2	Kabel-Lochband	HV 3341	retaining band	0.85 p.m.
36	2	Lampenfassung	1079-104	bulb socket	0.35
37	2	Profilgummi	9631-113	2x rubber buffer	0.05
38		Sechskantblechschraube	BZ 2,9x4,7 DIN 7976	hexagon head bolt	2.00 %
39	3	Netztrafo	9007-004.01	mains transformer	36.00
40		Transistor	AD 166	4x transistor	

Pos. Code No.	Bild Pic. No.	Benennung/Bemerkungen	Bestell-Nr. Part-Number	Description / Remarks	Preis p. Stück Price p. item DM
41		Feinsicherung(5x20)	1A träge f.110/130V	fuse(surge resisting)	0.30
42		Feinsicherung(5x20)	0,5A träge f.220/240V	fuse (surge resisting)	0.30
43		Feinsicherung(5x20)	125mA träge f.250V	fuse(surge resisting)	0.30
44	2	Anzeigelampe klar	7V 0,1A	pilot bulb(clear)	0.40
45		Elektrolytkondensator	DIN 49846 Ba 7S 15000µF 30V 30%	electrolytic capacitor	19.60
		<u>Vorverstärkerplatte</u>	<u>7302-065</u>	<u>pre-amplifier circuit</u>	
		(Druck: 7302-593)		(printed plate: 7302-593)	
		<i>Scharnierrahmen 8039-025</i>			
47		Transistor	BC 107G	10x transistor	
48		Elektrolytkondensator (axiale Drahtanschlüsse)	2µF 70/80V 0820-159	electrolytic capacitor (axial connection)	1.35
49		Elektrolytkondensator (Stift f.Senkrechtmontage)	50µF 25/30V 0820-171	electrolytic capacitor (vertical mounting)	1.75
50		Elektrolytkondensator (Stift f.Senkrechtmontage)	25µF 70/80V 0820-171	electrolytic capacitor (vertical mounting)	2.00
51		Elektrolytkondensator (Stift f.Senkrechtmontage)	50µF 70/80V 0820-171	electrolytic capacitor (vertical mounting)	2.40
52		Elektrolytkondensator (Stift f.Senkrechtmontage)	100µF 70/80V 0820-171	electrolytic capacitor (vertical mounting)	3.20
53		Tantalelko	50µF 3/3,5V Type TA G	tantalytic capacitor	1.40
54		Tantalelko	20µF 6/8V Type TAG	tantalytic capacitor	1.40
55		Tantalelko	10µF 15/18V Typ TAG	tantalytic capacitor	1.50
56		Tantalelko	5µF 20/25V Type TAG	tantalytic capacitor	1.40
57		Tantalelko	1µF 25/30V Type TAG	tantalytic capacitor	1.20
58		Tantalelko	0,5µF 35/40V Type TAG	tantalytic capacitor	1.20
65		MKT-Kondensator	22nF 250V 10% 0820-202	MKT-capacitor (C 257/258)	0.70
67	2	Potentiometer 2-fach	7811-164 KN1164 100K $\Omega$	potentiometer (R 265/266)	10.65
68	2	Potentiometer	7811-165 KN1165 10K $\Omega$	potentiometer (R 279/280)	6.40
69	2	Potentiometer	7811-168 KN1168 300K $\Omega$	potentiometer (R 291/292)	7.80
70	2	Potentiometer	7811-169 KN1169 100K $\Omega$	potentiometer (R 297/298)	7.80
		<u>Endverstärkerplatte</u>	<u>7302-066</u>	<u>audio-amplifier circuit</u>	
		(Druck: 7302-598)		(printed plate: 7302-598)	
72	3	Kühlblech	8039-028	heat sink	2.10
73	3	Kühlschelle	9602-332	4x heat sink	0.10
74		Glimmerscheibe	Q 62901-B 16 -A	mica disc	0.20

Pos. Code No.	Bild Pic. No.	Benennung/Bemerkungen	Bestell-Nr. Part-Number	Description / Remarks	Preis p. Stück Price p. item DM
75		Isolier nipple	9666-391	insulating nipple	3.00 %
76		Isolier nipple	9666-392	insulating nipple	3.00 %
77		HF-Drossel	9218-021.02	2x HF-choke	0.45
78		Drossel	9204-651	4x choke	0.90
79		Transistor	BC 107G	4x transistor	
80		Transistor	SG 2182	2x transistor	
81		Transistor	<del>BSY 51 G</del> <i>SG 2183</i>	<del>2x</del> transistor	
82		Transistor	AD 152	transistor	
83		Siliziumgleichrichter	B40 C2200 "Siemens"	full wave bridge rectifier	12.00
84		Selengleichrichter	B90 C120-1g 13 "SEL"	full wave bridge rectifier	3.70
85		Silizium-Diode	3390	8x silicon diode	1.20
86		Zenerdiode	DZ 62	voltage steadying diode	5.20
87		Zenerdiode	<del>ZF 2,7</del> <i>1106</i>	2x voltage steadying diode	5.20
88		Zenerdiode	1105	2x voltage steadying diode	5.40
89		Germaniumdiode	G 580	2x germanium diode	1.60
90		Elektrolytkondensator (axiale Drahtanschlüsse)	<i>2,2µF 100V</i> <del>2µF 70/80V</del> 0820-159	electrolytic capacitor (axial connection)	1.35
91		Elektrolytkondensator (axiale Drahtanschlüsse)	50µF 70/80V 0820-159	electrolytic capacitor (axial connection)	2.40
92		Elektrolytkondensator (axiale Drahtanschlüsse)	100µF 70/80V 0820-159	electrolytic capacitor (axial connection)	3.20
93		Elektrolytkondensator (axiale Drahtanschlüsse)	100µF 110/115V 0820-159	electrolytic capacitor (axial connection)	2.90
94		Tantalelko	20µF 6/8V Type TAG	tantalytic capacitor	1.40
95		Tantalelko	10µF 15/18V Type TAG	tantalytic capacitor	1.50
96		Tantalelko	1µF 25/30V Type TAG	tantalytic capacitor	1.20
99		Schichtwiderstand	560 $\Omega$ /1W SLAD0615	film resistor (R 479/480)	0.45
100		Metallschichtwiderstand	Rn3 0,33 $\Omega$ 20% 0,7W	metal film resistor (R 467/468/469/470)	0.45
101		HeiBleiter	800 $\Omega$ K/T	(R 482)thermistor	1.10
102		HeiBleiter	7,5K $\Omega$ MA/T	(R 431/432)thermistor	1.30
103		HeiBleiter	200 $\Omega$ M8601	(R 484) thermistor	0.90
104	3	Trimmerwiderstand	1-9216/2K $\Omega$ <i>1-9216/5K<math>\Omega</math></i>	(R 437/438/445/446)trimpot	0.95

*Verp. 1335/36 b*  
*Skiz. 1335/36 Lsk*




Bild 1




Bild 2




Bild 3



# ERSATZTEIL-LISTE

mit Bruttopreisen

Dezember 1967

SV 40 M/SK

(1502-21)

9/68  
310

20.0.1967

Pos. Nr.	Bild Nr.	Benennung	Bestell-Nr.	Bemerkungen	Preis p. Stück DM
1		Gehäuse kpl.	1503-110.03	(Nußbaum)	
1		Gehäuse kpl.	1503-110.05	(Teak)	
1		Gehäuse kpl.	1503-110.10	(Palisander)	
1.2		Fuß	9666-505.01	(transparent)	
1.3		Lochblech	1399-108.01	(braun)	
4		Sechskantblechschr.	B 2,9x9,5 DIN 7976	mit Schlitz	
5		Anschlag	9614-363	9x	
6		Blende	1399-109.01	(schwarz)	
7		Feder	9618-070	3x	
8		Kaltgerätestecker	9622-237.01	(beige)	
9		Microfuse	2A Pl.Nr.272002	4x	
10		Frontblech kpl.	1502-078.01	(aluf./schwarz)	
11		Distanzstück	9666-485		
12		Zwischenlage	8039-034.01	(links/rot)	
13		Zwischenlage	8039-035	(rechts)	
14		Linsensenkschraube	AM 2,6x8 DIN 7988	mit Kreuzschlitz	
15		Drehknopf	9670-451.01	4x (graphit)	
16		Kabeldurchführung	9631-318	2x	
17		Aggregat kpl.	7414-649.01	(7 fach/Zierkappe:alu)	
17.1		Tastenkнопf	8034-055.10	7x	
19		Flanschsteckdose	9622-184	5 pol.	
20		Tülle	9666-297		
21		Einbau-Kaltgerätesteckdose	5041-3		
22		Lautspr.Buchse	9622-383	2x	
23		Sicherungshalter	9625-924		
24		Kühlkörper	8039-015		
25		Glimmerscheibe	Q 62901-B 11A	4x	
26		Isoliernippel	9666-391	4x	
27		Isoliernippel	9666-392	4x	
28		Sechskantblechschraube	B 3,9x13 DIN 7976		

Pos. Nr.	Bild Nr.	Benennung	Bestell-Nr.	Bemerkungen	Preis p. Stück DM
29		Führungsleiste	8039-013	2x	
30		Elkowitzwinkel kpl.	8039-019		
31		Sechskantblechschraube	BZ 2,9x6,5 DIN 7976		
32		Lampenfassung kpl.	1079-104		
33		Sechskantblechschraube	BZ 2,9x4,7 DIN 7976		
34		Netztrafo	9007-004.02		
35		Transistor	AD 166	4x	
36		Anzeigelampe	7V 0,1A DIN 49846 Ba 7 S (klar)		
		<u>Vorverstärkerplatte</u>	7302-065		
37		Transistor	BC 107 G	10x	
38		Potentiometer (2 fach)	7811-164 KN 1164 100 KO	(R 265/266)	
39		Potentiometer	7811-165 KN 1165 10 KO	(R 279/280)	
40		Potentiometer	7811-168 KN 1168 300 KO	(R 291/292)	
41		Potentiometer	7811-169 KN 1169 100 KO	(R 297/298)	
		<u>Endverstärkerplatte</u>	7302-095		
42		Kühlblech kpl.	8039-028		
43		Kühlschelle	9602-332	4x	
44		Glimmerscheibe	Q 62901-B 16 A		
45		Isoliernippel	9666-391		
46		Isoliernippel	9666-392		
47		HF-Drossel	9218-021.02	2x	
48		Drossel	9204-651	4x	
49		Transistor	BC 107 G	2x	
50		Transistor	SG 2182	2x	
51		Transistor	SG 2183	2x	
52		Transistor	BSY 51 G		
53		Transistor	AD 152		
54		Silizium-Diode	3390	8x	
55		Zenerdiode	DZ 62		
56		Zenerdiode	1106	2x	

Pos. Nr.	Bild Nr.	Benennung	Bestell-Nr.	Bemerkungen	Preis p. Stück DM
57		Zenerdiode	1105	2x	
58		Germaniumdiode	G 580	2x	
59		Heißleiter	K/T 800 Ohm	(R 482)	
60		Heißleiter	MA/T 7,5 KO	(R 431/432)	
61		Heißleiter	M 8601 200 Ohm	(R 484)	
62		Trimmerwiderstand	1-9216/2 KO	(R 437/438)	
63		Trimmerwiderstand	1-9216/5 KO	(R 445/446)	

.....

7. April

Nov. 1966



# ERSATZTEIL-LISTE

mit Bruttopreisen

## LIST OF SPARE-PARTS

1/69  
8.500

Stereo-Verstärker  
SV 40 M

(1502-12)

W. 10

Pos. Code No.	Bild Pic. No.	Benennung/Bemerkungen	Bestell-Nr. Part-Number	Description/Remarks	Preis p. Stück Price p. item DM
---------------	---------------	-----------------------	-------------------------	---------------------	---------------------------------

Siehe SV 40 (1502-11)

see SV 40 (1502-11)

m. folgenden Änderungen:

w. following alterations:

1		Gehäuse kpl. (Nußbaum)	1503-110.03	cabinet assy (walnut)	75.-
1		Gehäuse kpl. (Teak)	1503-110.05	cabinet assy (teak)	75.-
1		Gehäuse kpl. (Palisander)	1503-110.10	cabinet assy (rose wood)	82.-
2		Fuß	9666-505.01	4x foot	1.-
3		Lochblech (schwarz)	1399-108.01	perforated plate (black)	6.-
6		Rückwand kpl.	1502-046	rear panel assy	1.20
11		Frontblech kpl. (Schrift:graphit)	1502-078.01	dial assy (inscription:graphite)	12.-

Es kommen hinzu:

items added:

7		Blende (schwarz)	1399-109.01	plastic edging (black)	-.70
12a		Zwischenlage (links) (rot)	8039.034.01	socket cover (left) (red)	-.35
12b		Zwischenlage (rechts)	8039-035	socket cover (right)	-.35

Es entfallen:

to be eliminated:

Pos. 12 und 14

pos. 12 and 14

Verp. 1399b  
Sty. 1399 Late